



2020 YILI BRİFİNG RAPORU

AKHİSAR TİCARET BORSASI



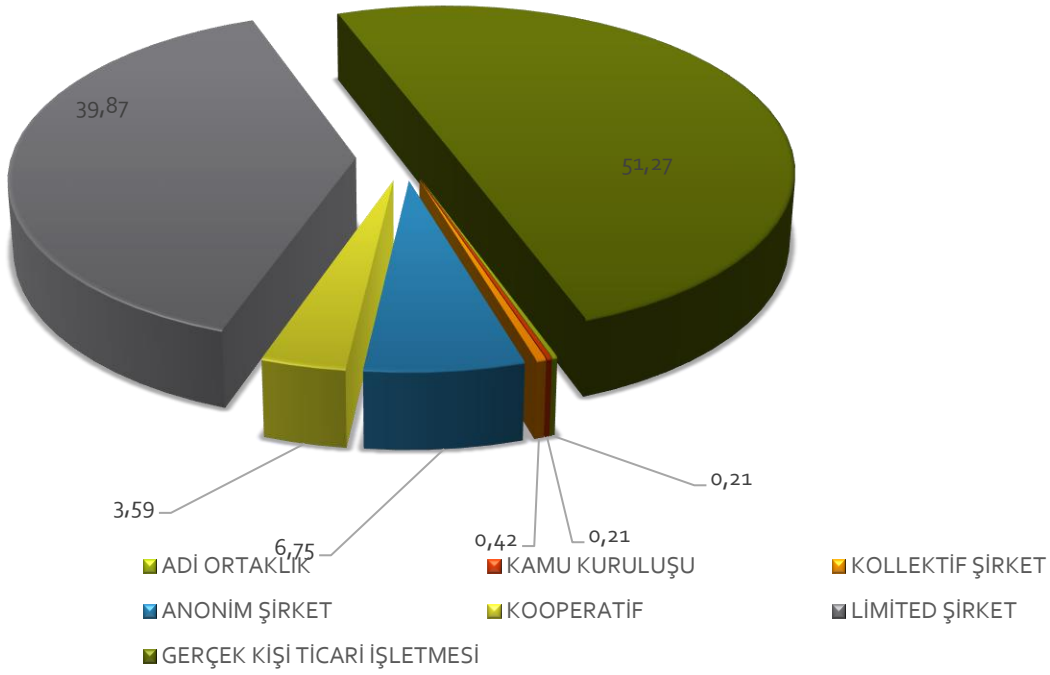
AKHİSAR TİCARET BORSASI

AKHİSAR TİCARET BORSASI'nın 2020 yılında toplam 485 üyesi bulunmaktadır. Bunların NACE Faaliyet kodlarına göre dağılımları aşağıdaki tablodaki gibidir.

NACE KODU FAALİYET KODU İSMİ	NACE KODU	ÜYE SAYISI	DAĞILIM(%)
Zeytin (işlenmiş) toptan ticareti	46.31.05	300	64,9
Zeytinyağı imalatı (saf, sızma, rafine)	10.41.07	46	10,0
vb.)	46.21.02	30	6,5
toptan ticareti (tereyağ hariç)	46.33.03	19	4,1
Belirli bir mala tahsis edilmiş mağazalarda et perakende ticareti (sakatatlar, av ve kümes hayvanı etleri ile kasaplar dahil)	47.22.01	14	3,0
hariç)	46.23.01	11	2,4
Ham deri, post ve kürklü deri toptan ticareti	46.24.01	6	1,3
Tuzlu su, sirke, sirkeli su, yağ veya diğer koruyucu çözeltilerle korunarak saklanan sebze ve meyvelerin imalatı (turşu, salamura yaprak, sofralık zeytin vb. dahil)	10.39.04	16	3,5
Pamuk toptan ticareti	46.21.06	5	1,1
Dondurulmuş veya kurutulmuş meyve ve sebzelerin imalatı (kuru kayısı, kuru üzüm, kuru bamyası, kuru biber vb.)	10.39.05	5	1,1
peynir, kaymak, tereyağ vb.)	46.33.01	4	0,9
tiftik, yapağı, yün vb. üretimi dahil)	01.45.01	2	0,4
vb.)	46.31.08	2	0,4
Belirli bir mala tahsis edilmiş mağazalarda hububat, un ve zahire ürünleri perakende ticareti (bulgur, pirinç, mısır, vb.)	47.29.06	3	0,6
beç tavuğu vb.)	01.47.01	2	0,4
Susamın işlenmesi ve tahin imalatı	10.39.07	1	0,2
dahil, pirinç unu hariç)	10.61.02	1	0,2
Kuru üzüm toptan ticareti	46.31.10	3	0,6
manda yetiştiriciliği)	01.41.31	0	0,0
Kümes hayvanlarından yumurta üretilmesi	01.47.03	1	0,2
Meyve veya sebze gıda ürünlerinin imalatı	10.39.03	0	0,0
Yün ve tiftik toptan ticareti	46.21.07	1	0,2
Diğer işlenmiş veya korunmuş sebze ve meyve toptan ticareti (reçel, pekmez, pestil, salamura veya turşusu yapılmış olanlar dahil) (fındık, incir, üzüm, narenciye, zeytin, kültür mantarı ve kuruyemiş hariç)	46.31.90	0	0,0
Yumurta ve yumurta ürünleri toptan ticareti	46.33.02	1	0,2
Un, nişasta, makarna, şehriye vb. ürünler ile hazır gıdaların (et/sebze suları, hazır çorbalar vb.) toptan ticareti (ekmek mayası, kuru maya vb. dahil)	46.38.04	1	0,2
ağaçları, endüstriyel odunlar vb.)	46.73.12	2	0,4
Tahılların ve tohumların toptan ticareti (buğday, arpa, yulaf vb.)	46.21.01	1	0,2
perakende ticareti	47.29.01	1	0,2
Belirli bir mala tahsis edilmiş mağazalarda canlı büyükbaş ve küçükbaş hayvanların perakende ticareti (ev hayvanları hariç)	47.78.28	2	0,4
Tezgahlar ve pazar yerleri vasıtasıyla sebze ve meyve (taze veya işlenmiş) perakende ticareti (zeytin dahil, seyyar satıcılar hariç)	47.81.02	4	0,9
Belirli bir mala tahsis edilmiş mağazalarda ağacın ilk işlenmesinden elde edilen ürünlerin perakende ticareti (kereste, ağaç talaşı ve yongası, kontrplak, yonga ve lifli levhalar (mdf, sunta vb.), parke, ahşap varil, fıçısı ve diğer muhafazalar, vb.)	47.52.10	1	0,2
TOPLAM		485	

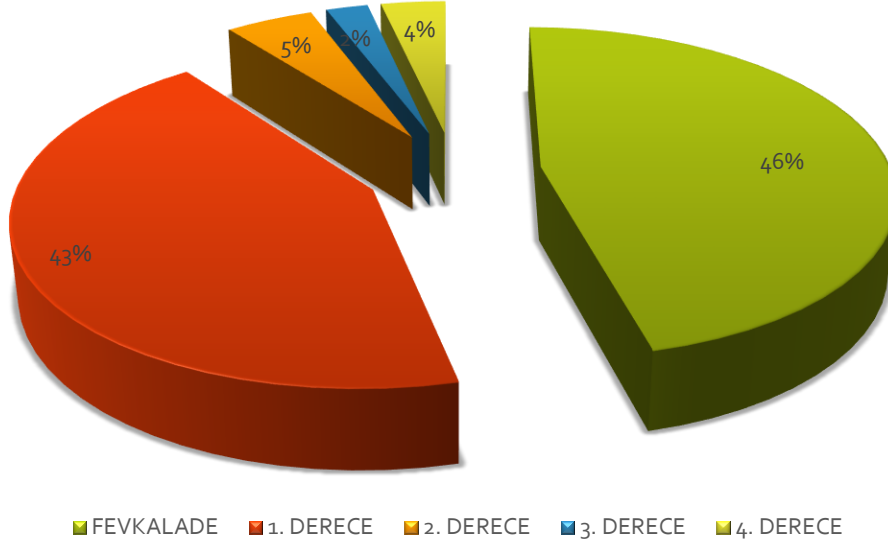
ŞİRKET TİPİ	ÜYE SAYISI
ADI ORTAKLIK	1
KAMU KURULUŞU	1
KOLLEKTİF ŞİRKET	2
ANONİM ŞİRKET	32
KOOPERATİF	17
LİMİTED ŞİRKET	189
GERÇEK KİŞİ TİCARİ İŞLETMESİ	243
TOPLAM	485

ŞİRKET TİPİNE GÖRE YÜZDE DAĞILIM GRAFİĞİ



DERECE	ÜYE SAYISI
FEVKALADE	224
1. DERECE	210
2. DERECE	23
3. DERECE	11
4. DERECE	17
TOPLAM	485

ÜYE SAYISI DERECELERİNE GÖRE DAĞILIMI

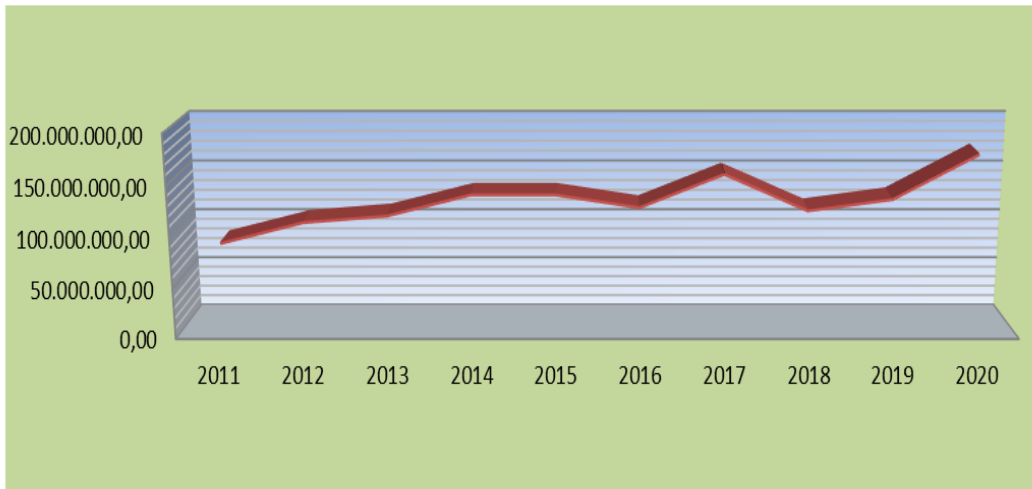


ÜRÜN BAZINDA YILLARA GÖRE İŞLEM HACMI

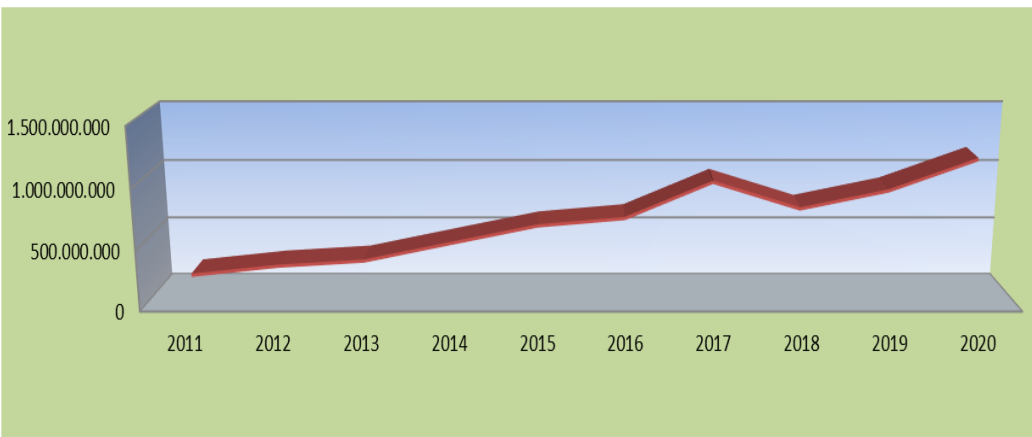
ÜRÜNLER YILLAR	ZEYTİN		ZEYTİNYAĞI		YUMURTA		MISIR	
	MİKTAR	TUTAR	MİKTAR	TUTAR	MİKTAR	TUTAR	MİKTAR	TUTAR
2011	85.296.704	206.315.891	7.647.878	35.766.514	633.483.111	95.400.928	78.427.944	44.081.438
2012	106.135.810	282.605.419	11.070.292	49.352.814	656.454.757	113.345.562	104.754.781	61.108.955
2013	112.723.259	326.276.028	21.215.757	108.460.189	605.267.995	129.809.058	92.817.740	53.757.969
2014	133.437.485	473.841.389	25.607.490	183.203.108	569.580.568	144.808.483	58.209.410	38.712.661
2015	133.511.369	619.792.889	11.659.504	125.929.288	435.011.952	121.927.917	94.884.823	63.625.588
2016	120.943.898	681.764.643	8.770.774	96.409.414	311.371.503	90.793.409	77.515.660	52.575.025
2017	153.652.291	980.855.718	13.018.501	169.608.750	306.498.116	112.574.683	44.585.737	32.083.869
2018	117.744.230	760.603.129	301.616.476	122.439.758	23.406.162	324.687.903	46.417.040	53.131.048
2019	128.928.800	909.254.044	436.500.512	167.853.335	24.771.876	364.246.662	42.116.592	49.276.507
2020	172.911.782	1.166.157.992	366.896.194	231.749.629	12.746.465	215.001.818	43.284.507	62.508.258

BUĞDAY		AYÇİÇEK YAĞI		BEYAZ ET	
MİKTAR	TUTAR	MİKTAR	TUTAR	MİKTAR	TUTAR
4.336.000	2.814.818	4.957.542	13.832.072	6.966.154	30.175.405
14.135.194	8.787.845	8.371.402	25.418.905	4.407.418	23.097.219
15.782.094	10.784.466	3.379.727	9.306.799	2.509.545	14.571.907
22.123.951	15.651.871	5.881.568	17.142.714	17.559.173	107.284.679
19.839.861	14.252.229	14.278.009	47.455.707	10.076.559	84.617.773
37.315.557	29.473.524	11.752.535	43.430.122	27.851.397	220.224.714
23.793.782	20.823.092	5.606.180	22.331.479	7.255.094	64.203.049
25.170.634	25.717.783	5.511.267	22.108.060	1.957.251	25.727.707
21.174.548	26.756.352	80.620	342.635	498.239	9.160.382
20.316.933	31.968.448	0	0	4.749.502	62.792.087

YILLARA GÖRE ZEYTİN ÜRETİM MİKTARI(KG)



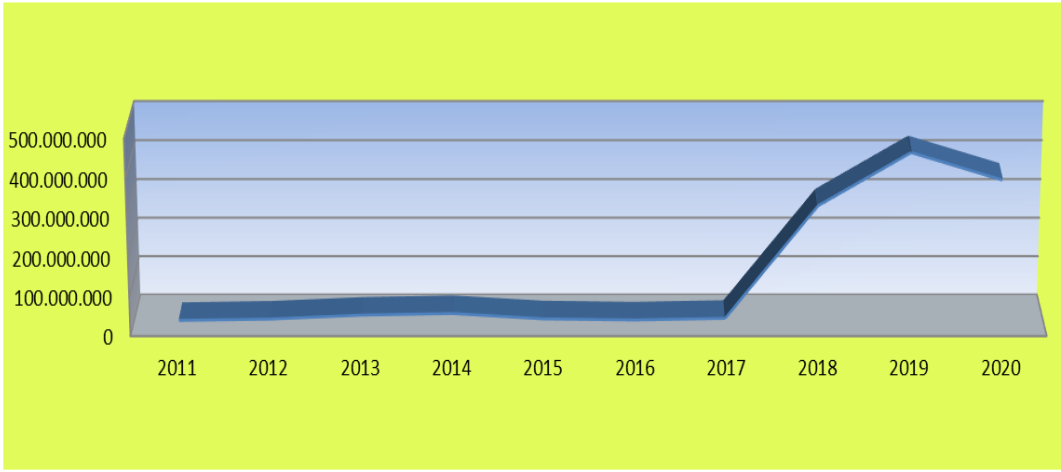
YILLARA GÖRE ZEYTİN İŞLEM HACMI(TL)



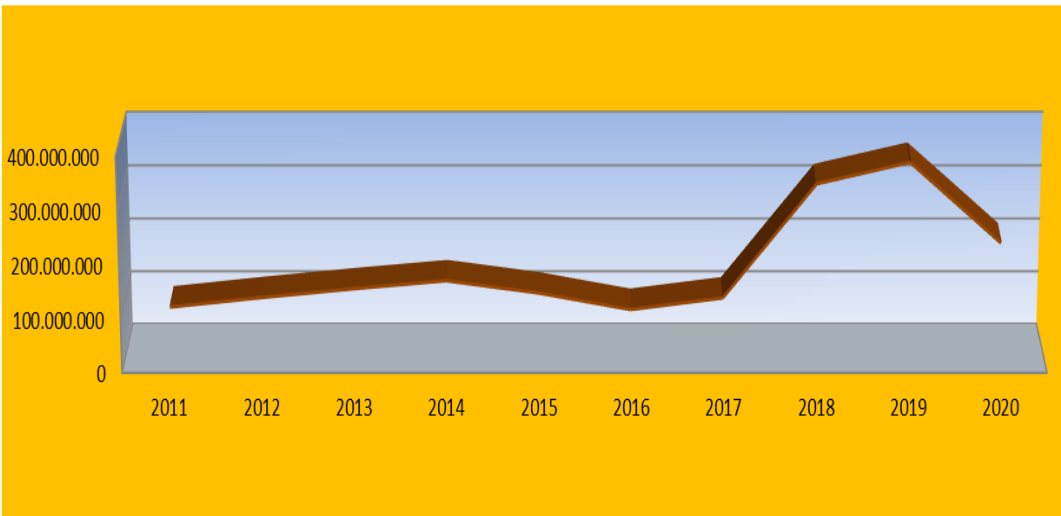
YILLARA GÖRE ZEYTİNYAĞI İŞLEM HACMİ (TL)



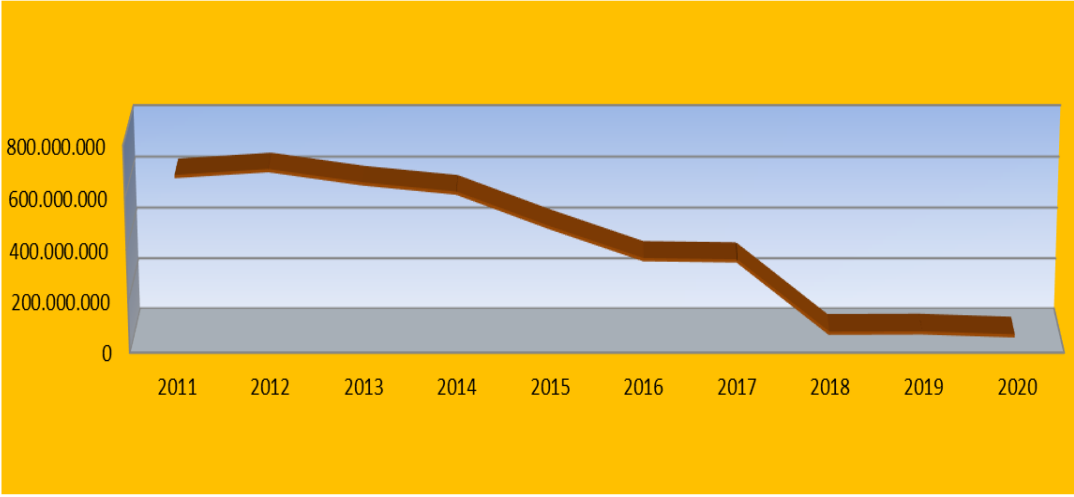
YILLARA GÖRE ZEYTİNYAĞI ÜRETİM MİKTARI (KG)



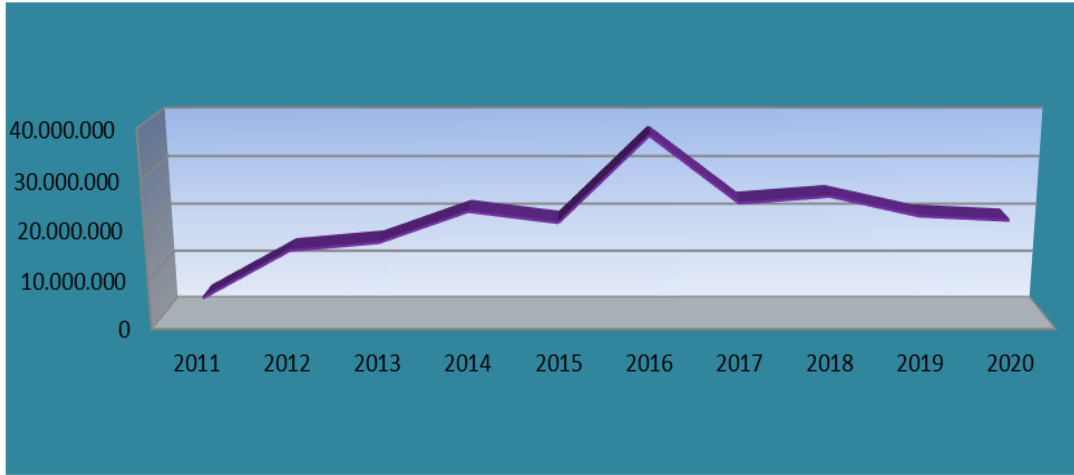
YILLARA GÖRE YUMURTA İŞLEM HACMİ (TL)



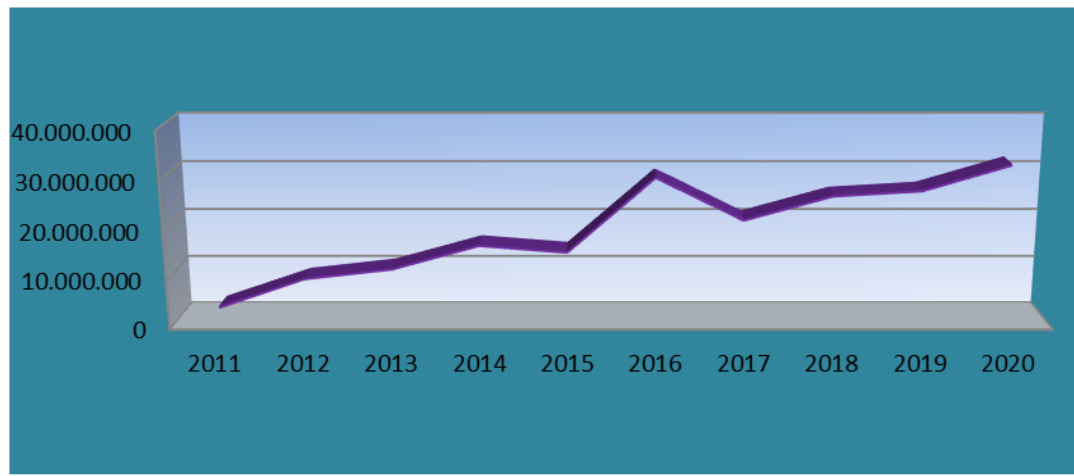
YILLARA GÖRE YUMURTA ÜRETİM MİKTARI(AD)



YILLARA GÖRE BUĞDAY ÜRETİM MİKTARI(KG)



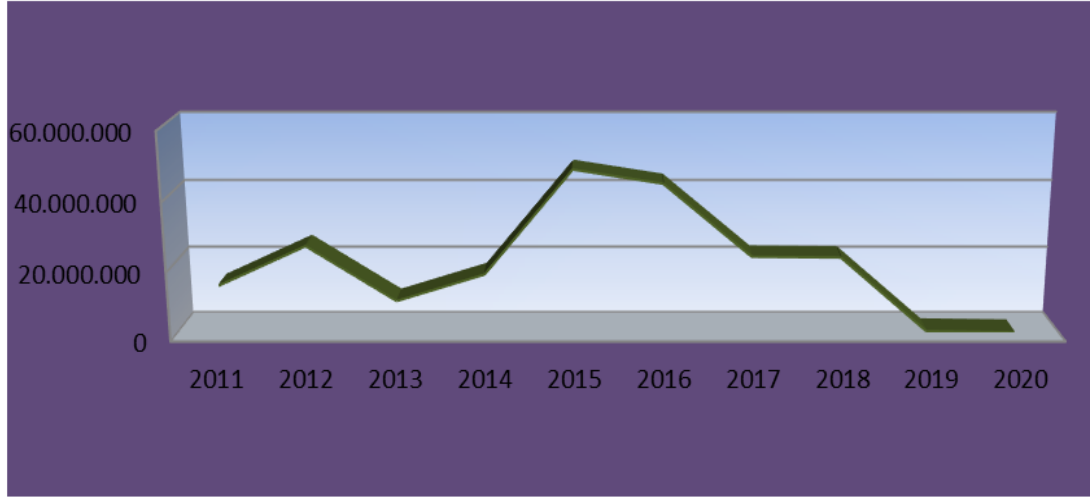
YILLARA GÖRE BUĞDAY İŞLEM HACMİ(TL)



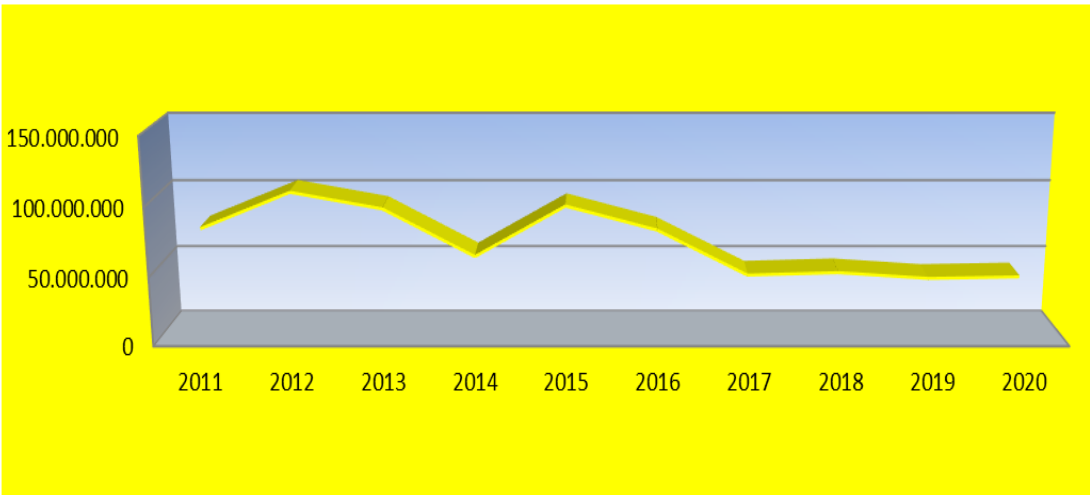
YILLARA GÖRE AYÇİÇEĞİ ÜRETİM MİKTARI(KG)



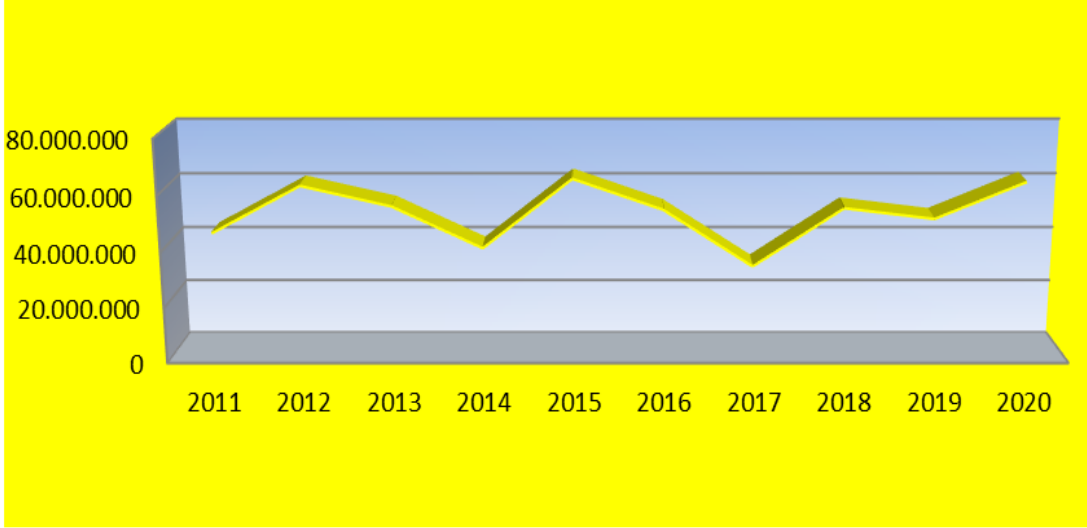
YILLARA GÖRE AYÇİÇEĞİ İŞLEM HACMİ(TL)



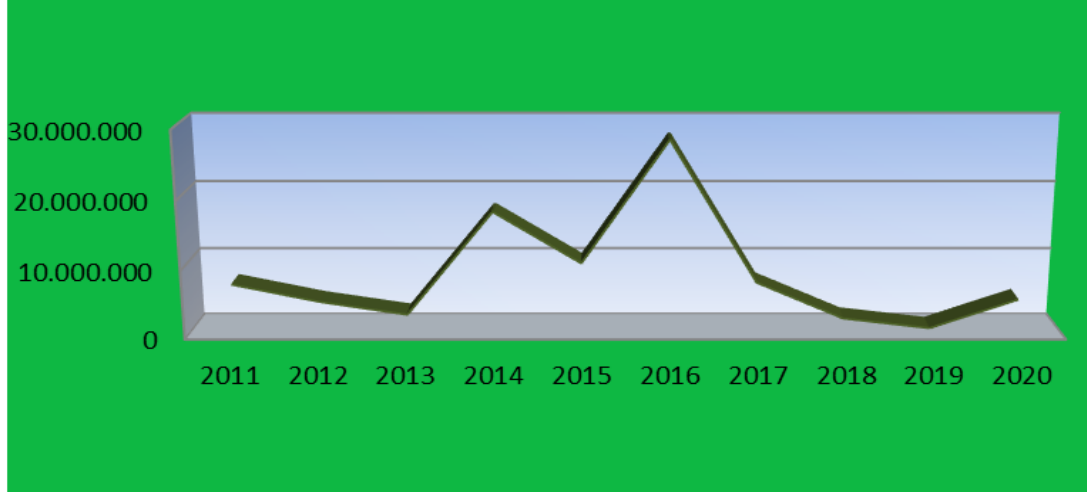
YILLARA GÖRE MISIR ÜRETİM MİKTARI(KG)



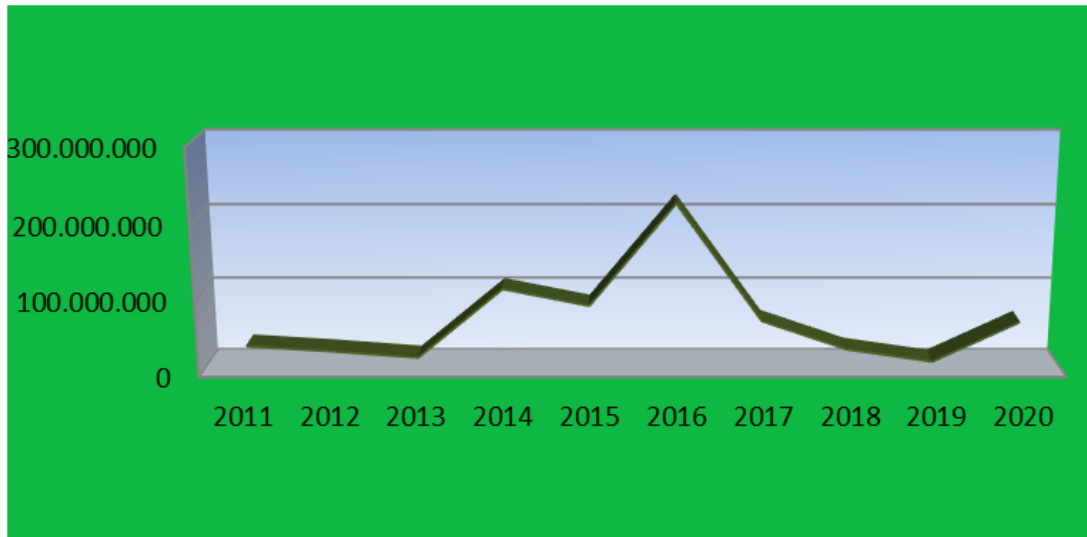
YILLARA GÖRE MISIR İŞLEM HACMİ(TL)



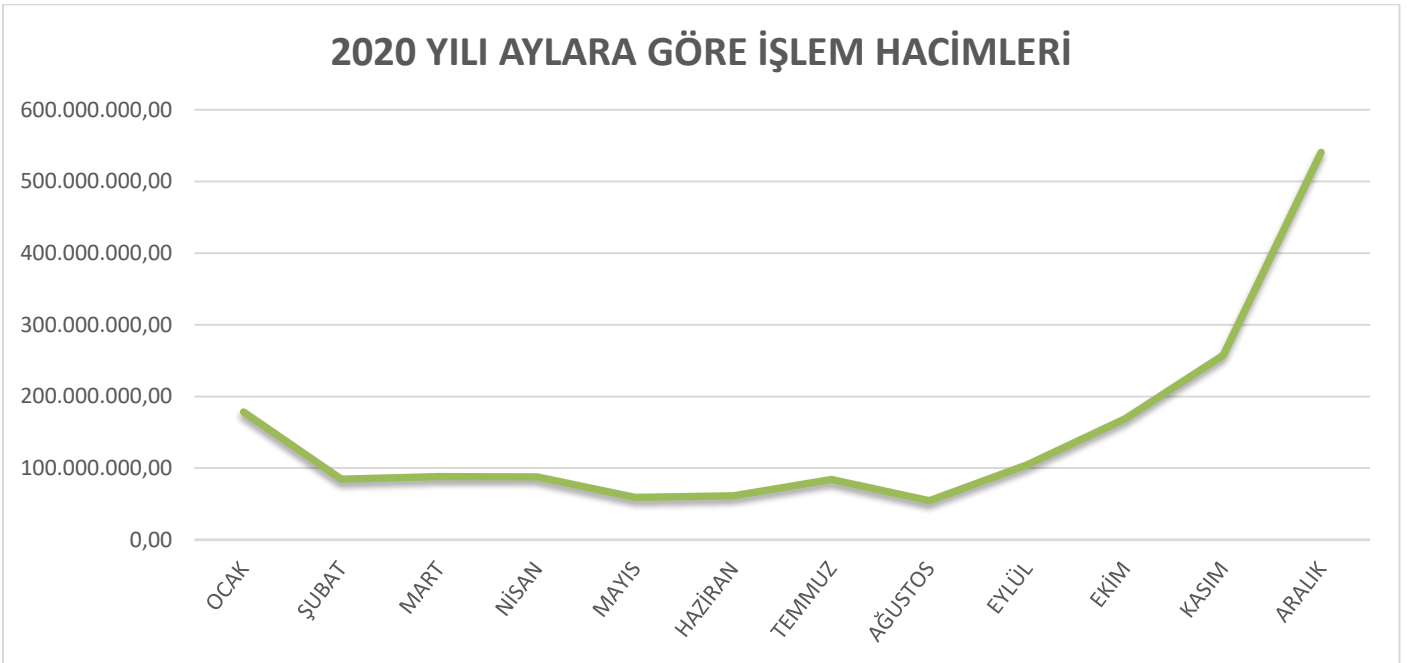
YILLARA GÖRE BEYAZ ET İŞLEM HACMİ(KG)



YILLARA GÖRE BEYAZ ET İŞLEM HACMİ(TL)



İŞLEM HACMİ	
OCAK	178.328.507,11
ŞUBAT	84.752.041,15
MART	87.997.447,59
NİSAN	87.783.968,07
MAYIS	59.216.799,12
HAZİRAN	61.372.383,79
TEMMUZ	84.190.357,81
AĞUSTOS	54.524.978,40
EYLÜL	104.876.873,29
EKİM	169.122.386,46
KASIM	257.423.053,38
ARALIK	540.589.435,80
	1.770.178.231,97



DAĞITIM AĞI GENİŞLİĞİNE
GÖRE DEĞİŞİM TABLOSU

AYLAR	ULUSAL	YEREL
OCAK	3	2
ŞUBAT	1	0
MART	8	35
NİSAN	4	20
MAYIS	2	0
HAZİRAN	2	0
TEMMUZ	2	7
AĞUSTOS	5	3
EYLÜL	8	22
EKİM	24	32
KASIM	5	2
ARALIK	2	14
YILLIK TOPLAM	66	137

HABERLERİN DAĞITIM AĞI
GENİŞLİĞİNE GÖRE DAĞILIMI

